



УПРАВЛЕНИЕ ФЕДЕРАЛЬНОЙ СЛУЖБЫ  
ГОСУДАРСТВЕННОЙ СТАТИСТИКИ  
ПО СЕВЕРО-КАВКАЗСКОМУ  
ФЕДЕРАЛЬНОМУ ОКРУГУ

# О финансовом состоянии организаций Кабардино-Балкарской Республики

январь – ноябрь 2022 года



ФЕДЕРАЛЬНАЯ СЛУЖБА  
ГОСУДАРСТВЕННОЙ СТАТИСТИКИ

# О финансовом состоянии организаций Кабардино- Балкарской Республики

январь – ноябрь 2022 года

**01** Финансовые результаты деятельности организаций

**02** Состояние платежей и расчетов в организациях

\* Ежемесячные данные оперативной статистики





# Финансовые результаты деятельности организаций



# САЛЬДИРОВАННЫЙ ФИНАНСОВЫЙ РЕЗУЛЬТАТ

Январь - ноябрь  
2022 года

## -1 898,5


млн руб.

Сальдированный  
финансовый  
результат



прибыль - убыток

Январь-ноябрь 2022 г. и 2021 г.





# ПРИБЫЛЬ ОРГАНИЗАЦИЙ

Всего по республике  
за январь-ноябрь 2022 года

## 2 849,0

млн рублей

в % к январю – ноябрю 2021 г.

## 164,7 %

Наибольший рост объемов прибыли наблюдался в организациях следующих видов деятельности: обеспечение электрической энергией, газом и паром; кондиционирование воздуха в 13,8 раза; деятельность гостиниц и предприятий общественного питания на в 13,4 раза.

1879.7



Обработывающие  
производства

286.9



Обеспечение электрической  
энергией, газом и паром;  
кондиционирование воздуха

202.0



Торговая и  
розничная; ремонт  
автотранспортных средств и  
мотоциклов

92.4



Водоснабжение;  
водоотведение, организация  
сбора и утилизации  
отходов, деятельность по  
ликвидации загрязнений

64.0



Транспортировка и  
хранение

55.7

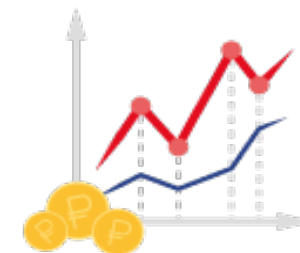


Сельское, лесное хозяйство,  
охота, рыболовство и  
рыбоводство

27.7



Деятельность в области  
здравоохранения и  
социальных услуг

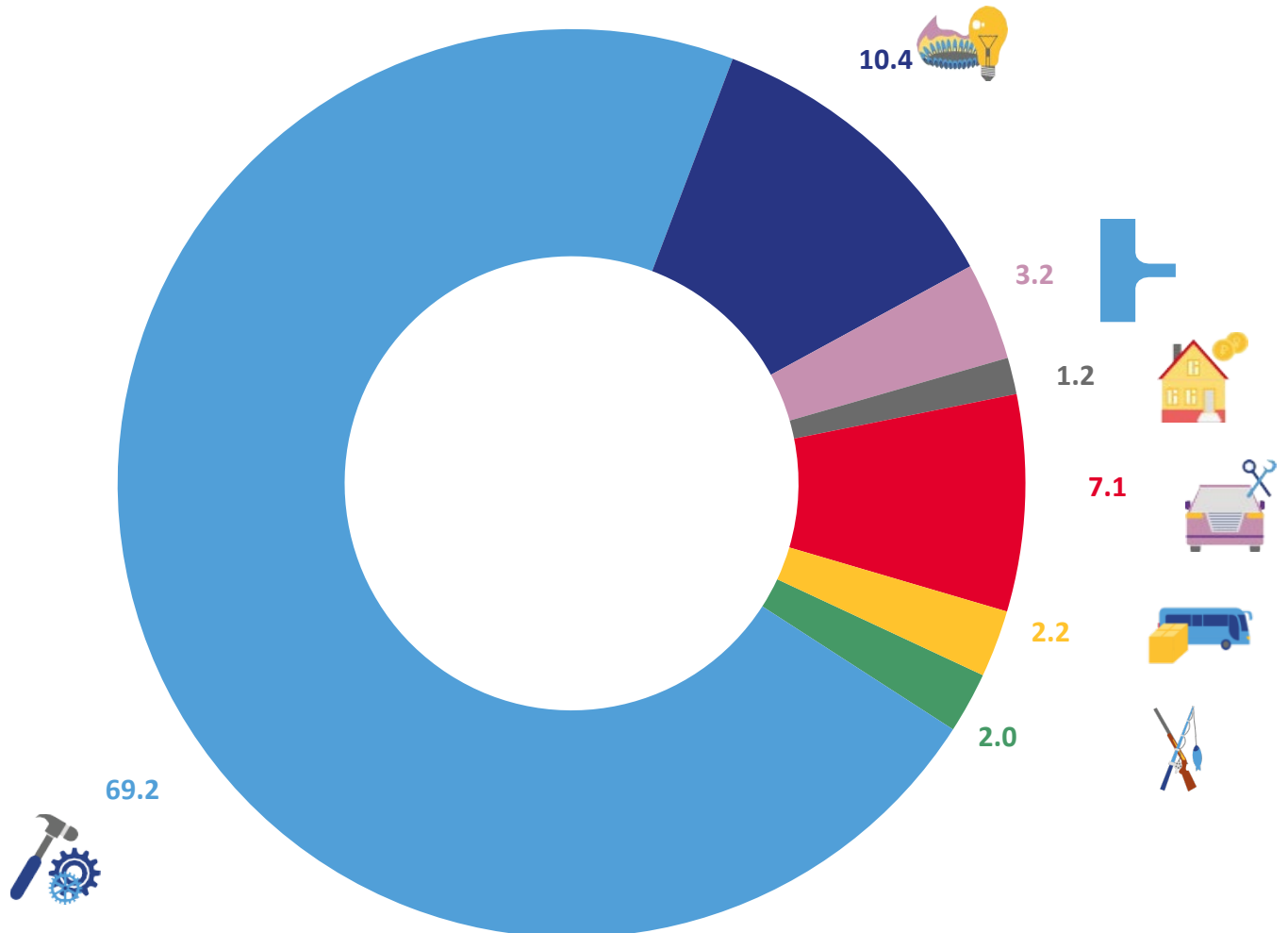




# СТРУКТУРА ПРИБЫЛИ ПРИБЫЛЬНЫХ ОРГАНИЗАЦИЙ

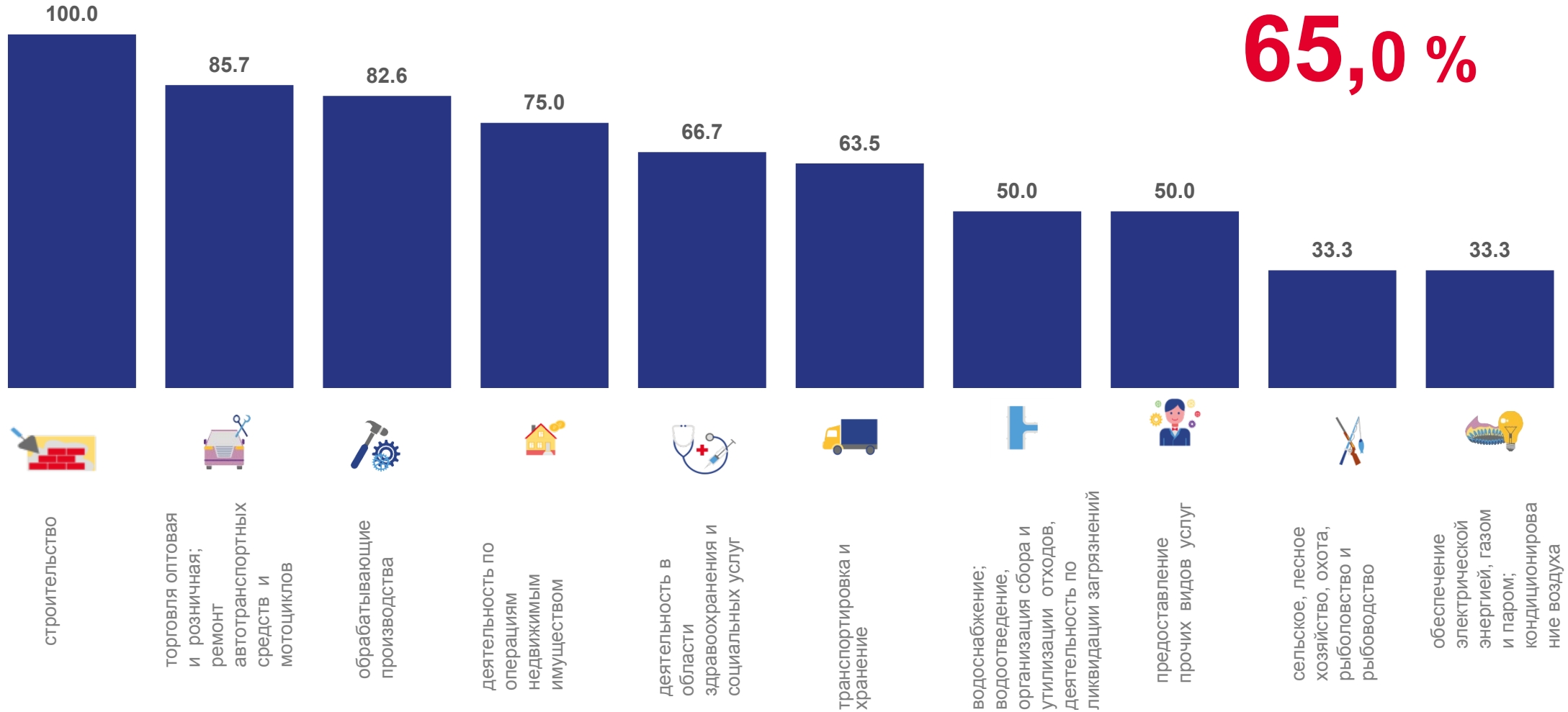
Январь-ноябрь 2022 г., в % к общей сумме прибыли прибыльных организаций

- сельское, лесное хозяйство, охота, рыболовство и рыбоводство
- обрабатывающие производства
- обеспечение электрической энергией, газом и паром; кондиционирование воздуха
- водоснабжение; водоотведение, организация сбора и утилизации отходов, деятельность по ликвидации загрязнений
- строительство
- торговля оптовая и розничная; ремонт автотранспортных средств и мотоциклов
- транспортировка и хранение



# ДОЛЯ ПРИБЫЛЬНЫХ ОРГАНИЗАЦИЙ

январь-ноябрь 2022 года



Доля прибыльных организаций в целом по республике

**65,0 %**



## УБЫТОК ОРГАНИЗАЦИЙ

Убыток организаций всего по республике  
за январь-ноябрь 2022 года

# 4 747,5

млн руб

в % к январю - ноябрю 2021 г.

# 98,0 %

Наибольшее снижение сумм убытков наблюдалось в организациях следующих видов деятельности: торговля оптовая и розничная; ремонт автотранспортных средств и мотоциклов на 86,2%; обрабатывающее производство на 28,2%.



4368.8



Обеспечение  
электрической энергией,  
газом и паром;  
кондиционирование  
воздуха

209.5



обрабатывающие  
производства

47.1



Добыча полезных  
ископаемых

40.3



Транспортировка и  
хранение

21.4



Водоснабжение;  
водоотведение, организация  
сбора и утилизации отходов,  
деятельность  
по ликвидации  
загрязнений

13.0



Торговля оптовая и  
розничная; ремонт  
автотранспортных  
средств и мотоциклов





# СТРУКТУРА УБЫТКОВ УБЫТОЧНЫХ ОРГАНИЗАЦИЙ

Январь-ноябрь 2022 г., в % к общей сумме убытков убыточных организаций

■ обеспечение электрической энергией, газом и паром;  
кондиционирование воздуха

■ обрабатывающие производства

■ водоснабжение; водоотведение, организация сбора и  
утилизации отходов, деятельность по ликвидации  
загрязнений

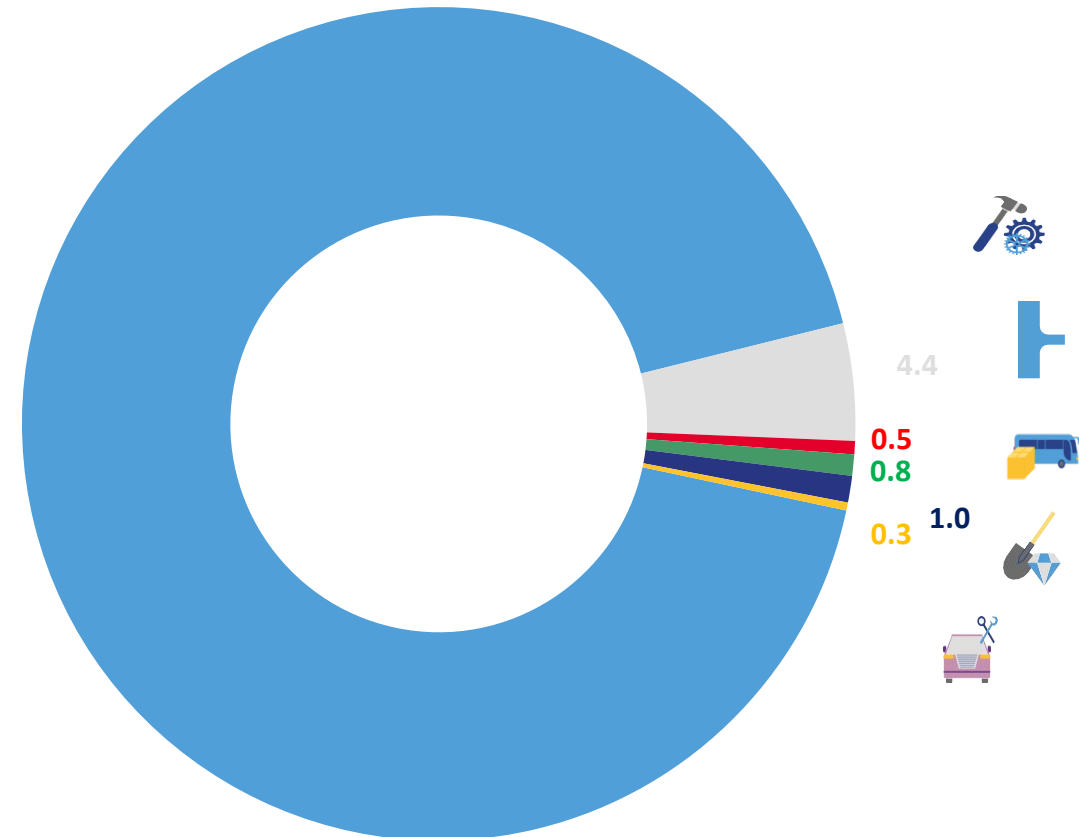
■ транспортировка и хранение

■ добыча полезных ископаемых

■ торговля оптовая и розничная; ремонт автотранспортных  
средств и мотоциклов



90.0





# ДОЛЯ УБЫТОЧНЫХ ОРГАНИЗАЦИЙ

Январь-ноябрь  
2022г.



Добыча полезных ископаемых

100,0%



Деятельность в области  
информации и связи

100,0%



Деятельность в области  
здравоохранения и социальных услуг

33,3%

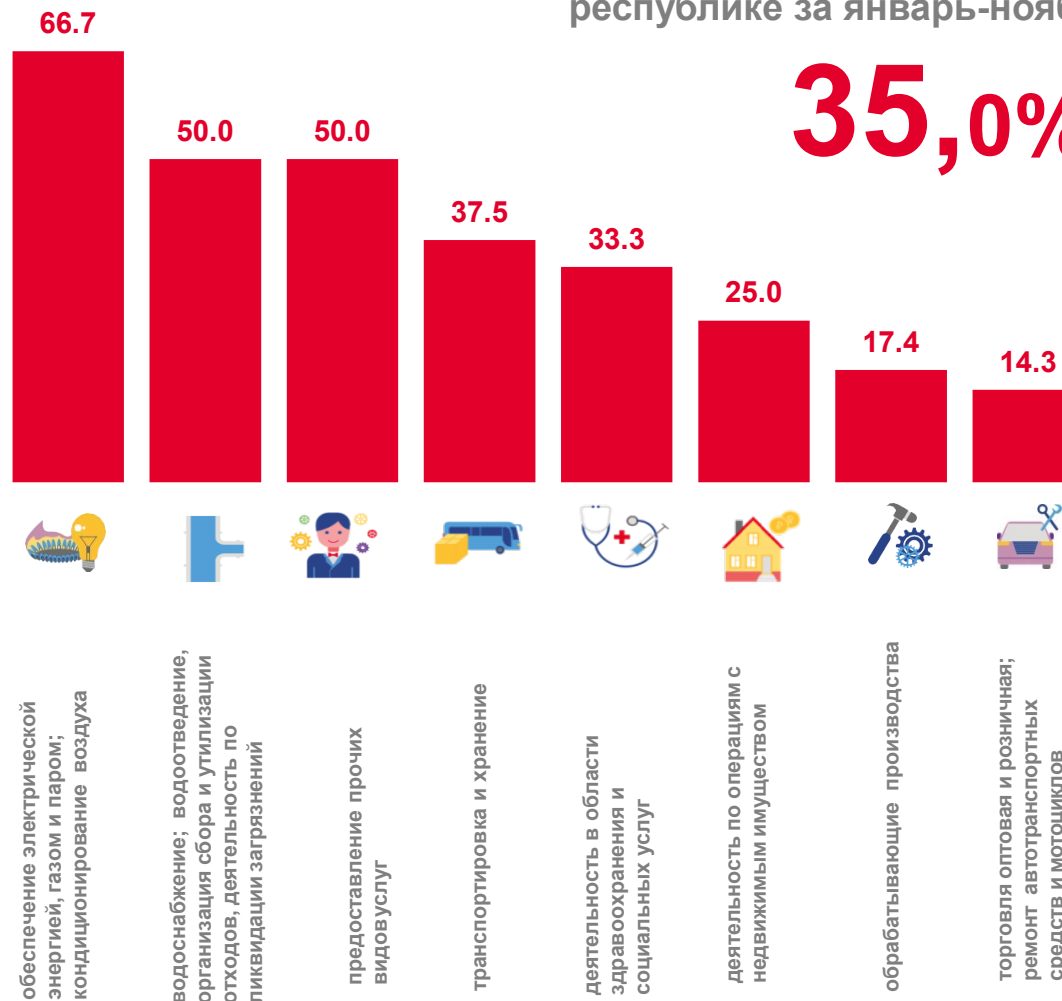


Обрабатывающее производства

17,4%

Доля убыточных организаций в целом по  
республике за январь-ноябрь 2022 года

35,0%





# Состояние платежей и расчетов в организациях

# СУММАРНАЯ ЗАДОЛЖЕННОСТЬ ОРГАНИЗАЦИЙ

Задолженность по состоянию на конец  
ноября 2022 года, млн рублей

**70 018,4**

кредиторская задолженность

**57 885,0**

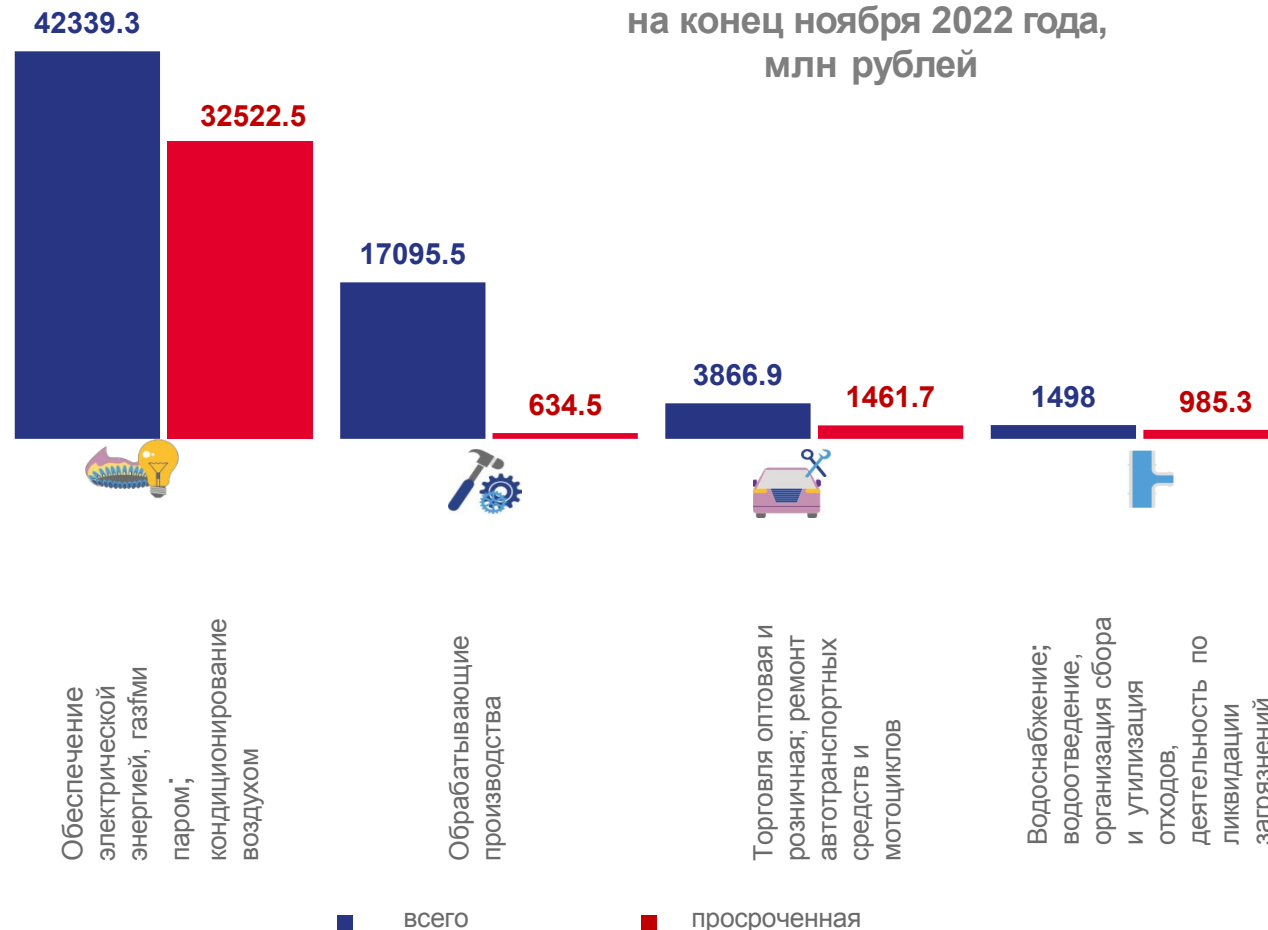
задолженность по полученным  
кредитам и займам

**12 133,4**

Просроченная задолженность

**35 707,1**

на конец ноября 2022 года,  
млн рублей





## КРЕДИТОРСКАЯ ЗАДОЛЖЕННОСТЬ ОРГАНИЗАЦИЙ



42 137,5

Обеспечение электрической энергией, газом и паром;  
кондиционирование воздухом



9 670,4

Обрабатывающие производства



3 189,9

Торговля оптовая и розничная; ремонт  
автотранспортных средств и мотоциклов



1 498,9

Водоснабжение, водоотведение, организация сбора  
и утилизация отходов, деятельность по ликвидации  
загрязнений

Кредиторская задолженность  
на конец ноября  
2022 года,  
всего по республике,  
млн рублей

57 885,0

доля просроченной  
задолженности в общем объеме  
задолженности

60,9%



259,1

Транспортировка и хранение



292,9

Деятельность гостиниц и предприятий общественного  
питания



187,4

Деятельность по операциям с недвижимым имуществом



23,9

Деятельность в области здравоохранения  
и социальных услуг





# ДЕБИТОРСКАЯ ЗАДОЛЖЕННОСТЬ ОРГАНИЗАЦИЙ



15 244,8

Обеспечение электрической энергией, газом и паром; кондиционирование воздуха

Дебиторская задолженность на конец ноября 2022 года, всего по республике, млн рублей



278,2

Деятельность гостиниц предприятий общественного питания



8 900,5

Обрабатывающие производства

27 375,7



153,9

Деятельность по операциям с недвижимым имуществом



1 107,9

Торговля оптовая и розничная; ремонт автотранспортных средств и мотоциклов

доля просроченной задолженности в общем объеме задолженности



78,0

Транспортировка и хранение



843,3

Водоснабжение, водоотведение, организация сбора и утилизации отходов, деятельность по ликвидации загрязнений

45,6%



121,7

Сельское, лесное хозяйство, охота, рыболовство и рыбоводство